

Pretérito imperfeito do infinitivo.

O pretérito imperfeito do indicativo se refere a um fato ocorrido no passado, mas que não foi completamente terminado. Expressando, assim, uma ideia de continuidade e de duração no tempo.

É usado em lendas e fábulas e confere um caráter mais polido a pedidos e afirmações. Pode ser utilizado também com sentido de futuro do pretérito para indicar uma ação que seria consequente de outra que acabou por não acontecer.

Frases com verbos no pretérito imperfeito do indicativo

Eu fazia patinação artística quando era criança.

Eu comia um sorvete todos os domingos com minha avó.

Ele estudava francês e alemão, mas agora só estuda alemão.

Terminações do pretérito imperfeito do indicativo (verbos regulares)

1.ª conjugação (-ar)

(Eu) radical + -ava

(Tu) radical + -avas

(Ele) radical + -ava

(Nós) radical + -ávamos

(Vós) radical + -áveis

(Eles) radical + -avam

2.ª conjugação (-er)

(Eu) radical + -ia

(Tu) radical + -ias

(Ele) radical + -ia

(Nós) radical + -íamos

(Vós) radical + -íeis

(Eles) radical + -iam

3.ª conjugação (-ir)

(Eu) radical + -ia

(Tu) radical + -ias

(Ele) radical + -ia

(Nós) radical + -íamos

(Vós) radical + -íeis

(Eles) radical + -iam

Verbos conjugados no pretérito imperfeito do indicativo

Verbos regulares da 1.ª conjugação

Verbo estudar	Verbo trabalhar	Verbo falar
(eu) estudava (tu) estudavas (ele) estudava (nós) estudávamos (vós) estudáveis (eles) estudavam	(eu) trabalhava (tu) trabalhavas (ele) trabalhava (nós) trabalhávamos (vós) trabalháveis (eles) trabalhavam	(eu) falava (tu) falavas (ele) falava (nós) falávamos (vós) faláveis (eles) falavam

Verbos regulares da 2.ª conjugação

Verbo aprender	Verbo entender	Verbo correr
(eu) aprendia (tu) aprendias (ele) aprendia (nós) aprendíamos (vós) aprendíeis (eles) aprendiam	(eu) entendia (tu) entendias (ele) entendia (nós) entendíamos (vós) entendíeis (eles) entendiam	(eu) corria (tu) corrias (ele) corria (nós) corríamos (vós) corríeis (eles) corriam

Verbos regulares da 3.ª conjugação

Verbo partir	Verbo dividir	Verbo cumprir
(eu) partia (tu) partias (ele) partia (nós) partíamos (vós) partíeis (eles) partiam	(eu) dividia (tu) dividias (ele) dividia (nós) dividíamos (vós) dividíeis (eles) dividiam	(eu) cumpria (tu) cumprias (ele) cumpria (nós) cumpríamos (vós) cumpríeis (eles) cumpriam

Homônimos.

O que são Homônimos?

Os homônimos são palavras que possuem a mesma pronúncia e/ou escrita, mas que possuem significados diferentes. A área da Semântica que estuda os homônimos é chamada de Homonímia, e eles podem se classificar em três:

Homônimos Perfeitos;

Palavras Homófonas;

Palavras Homógrafas.

1. Homônimos Perfeitos

Os homônimos perfeitos são as palavras que têm a mesma escrita e a mesma pronúncia, mas que apresentam significados distintos.

Exemplos de Homônimos perfeitos:

Caminho

Eu sei qual o caminho para chegar até lá. (substantivo – trajeto);

Eu caminho cerca de meia hora para chegar. (verbo caminhar).

Cedo

Saí mais cedo do que nos demais dias. (advérbio de tempo);

Sempre cedo quando sou pressionado. (verbo ceder).

Leve

Esta caixa está leve. (adjetivo – com pouco peso);

Você quer que eu leve estas caixas? (verbo levar)

Morro

Eu sempre subo um morro para chegar ao trabalho. (substantivo – monte);

Eu morro de medo de ratos. (verbo morrer).

Rio

Na trilha visitamos um belo rio. (substantivo – curso de água fluvial);

Eu rio demais das piadas que ele faz. (verbo rir).

São

Ele está são e salvo! (adjetivo – com saúde);

Vocês dois são impossíveis! (verbo ser).

Verão

Vou viajar durante o verão. (substantivo – estação do ano);

Não sei se eles verão quando eu chegar. (verbo ver).

2. Homônimos Homófonos

Os homófonos são palavras que possuem a mesma pronúncia, mas que possuem significados diferentes.

Exemplos de homófonos:

Acento/assento

A palavra está sem acento agudo. (sinal gráfico);

Cada assento já estava demarcado. (lugar).

Aço/asso

Vamos precisar de três barras de aço. (liga de ferro);

Sempre asso um bolo às sextas pela tarde. (verbo assar).

Cela/sela

Ele está preso em uma cela. (pequeno compartimento);

Não vou cavalgar pois estou sem sela. (assento acolchoado).

Cento/sento

Vou pedir um cento de salgados. (cem);

Eu me sento à direita do meu coordenador. (verbo sentar).

Cerrar/serrar

Vamos precisar de serrar muitas madeiras para fazer o móvel. (cortar com serra);

Iremos cerrar os trabalhos. (fechar, encerrar).

Concerto/conserto

O concerto musical será na próxima semana. (espetáculo musical);

O conserto do computador será feito amanhã. (reparação).

Senso/censo

Estamos todos em senso de urgência. (sentido);

O censo será realizado na próxima semana. (levantamento estatístico).

Sessão/seção/cessão

Vamos ver um filme na sessão das oito horas. (reunião, apresentação)

Este ano trocaram a minha seção eleitoral. (divisão, repartição)

A cessão dos direitos autorais foi feita ontem. (ato de ceder)

Trás/traz

Te vi quando olhei para trás. (local posterior)

Você traz os salgados e eu levo o suco. (verbo trazer)

3. Homônimos Homógrafos

Os homógrafos são palavras que possuem a mesma escrita, mas que apresentam pronúncia e significados diferentes.

Exemplos de homógrafos:

Acerto

Fiz um acerto no texto que você fez. (substantivo – correção);

Eu sempre acerto nos palpites. (verbo acertar).

Almoço

Ontem fiz um almoço maravilhoso. (substantivo – refeição);

Hoje eu almoço com você. (verbo almoçar).

Colher

Pegue uma colher para eu tomar meu creme açaí. (substantivo – utensílio de mesa);

Vou colher as frutas na próxima semana. (verbo colher).

Começo

Este é apenas o começo do jogo. (substantivo – início);

Começo agora, mas só termino depois. (verbo começar).

Gelo

Gostaria de uma água com gelo e limão. (substantivo – água em estado sólido);

Eu gelo só de lembrar da prova. (verbo gelar).

Gosto

Esta blusa tem tudo a ver com meu gosto. (substantivo – preferência);

Eu gosto muito de você. (verbo gostar).

Jogo

Aprendi um novo jogo. (substantivo – divertimento);

Eu jogo futebol vôlei todas às quartas. (verbo jogar).

Molho

Gosto de macarrão com molho de bacon. (substantivo – caldo);

Eu me molho sem querer quando abro a torneira. (verbo molhar).

Olho

Ele tem um olho castanho que me encanta. (substantivo – vista);

Eu sempre olho para saber se os pães chegaram. (verbo olhar).

Sinônimo e antônimo.

O que é Sinônimo e Antônimo?

Sinônimos e antônimos são palavras (substantivos, adjetivos, verbos, etc) que de acordo com o seu significado se assemelham (sinônimos) ou se opõem (antônimos).

Sinônimos

Os sinônimos são as palavras que possuem significado semelhantes para uma mesma coisa.

A palavra sinônimo possui origem na palavra grega synonymós, que significa “aquele que está com o mesmo nome” ou “aquele que está com o nome semelhante”. Os sinônimos são estudados pela área da Semântica denominada Sinonímia, sendo bastante empregados em produções de textos.

Tipos de Sinônimos

Sinônimos Perfeitos: são palavras que possuem significados idênticos, por exemplo: após e depois; calmo e tranquilo, etc.

Sinônimos Imperfeitos: são palavras que possuem significados semelhantes mas não idênticos, por exemplo: gostar e estimar; cidade e município.

A grande diferença nos sinônimos imperfeitos é o fato de possuírem significado semelhante mas não é necessariamente igual. No exemplo acima, temos os verbos gostar e estimar.

Ambos os verbos expressam a ideia de gosto, mas a palavra estimar significa um “gostar mais expressivo”, de uma maneira mais especial do que a palavra “gostar”.

Exemplos de Sinônimos

Apresentar e expor

Belo e bonito

Contraveneno e antídoto

Diálogo e colóquio

Encontrar e achar

Enxergar e ver

Extinguir e abolir

Gostar e estimar

Brado e grito

Bruxa e feiticeira

Calmo e tranquilo

Oposição e antítese

Percurso e trajeto

Perguntar e questionar

Saboroso e delicioso

Carinho e afeto

Carro e automóvel

Adversário e antagonista

Adversidade e problema

Alegria e felicidade

Alfabeto e abecedário

Ancião e idoso

Cão e cachorro

Casa e lar

Importante e relevante

Longe e distante

Moral e ética

Transformação e metamorfose

Translúcido e diáfano

Antônimos

Os antônimos são palavras que possuem significados exatamente opostos um do outro. A palavra antônimo tem origem na palavra grega *antonymós*, que significa “aquele que possui nome oposto”. Os antônimos são estudados pela área da Semântica denominada Antonímia.

Exemplos de Antônimos

Aberto e fechado

Alto e baixo

Bonito e feio

Certo e errado

Simpático e antipático

Soberba e humildade

Sozinho e acompanhado

Doce e salgado

Duro e mole

Amor e ódio

Ativo e inativo

Bendizer e maldizer

Bem e mal

Inadequada e adequada

Ordem e anarquia

Pesado e leve

Presente e ausente

Bom e mau

Escuro e claro

Forte e fraco

Gordo e magro

Grosso e fino

Grande e pequeno

Progredir e regredir

Quente e frio

Rápido e lento

Rico e pobre

Rir e chorar

Sair e entrar

Seco e molhado

Diferenças e semelhanças entre Sinônimo e Antônimo

Na escrita: Tanto os sinônimos quanto os antônimos são escritos de forma diferente.

Na pronúncia: Tanto os sinônimos quanto os antônimos são pronunciados de forma diferente.

No significado: Os sinônimos são iguais ou semelhantes e os antônimos são opostos.

Adjetivos (complemento).

Adjetivo Simples

O adjetivo simples é o adjetivo mais comum, sendo formado por somente um radical, que é a base para a formação de palavras. Por exemplo: carro, carrinho e carroça (radical carr-)

Exemplos de adjetivos simples:

Bonito;

Inteligente;

Engraçado;

Divertido;

Boa.

Adjetivo Composto

O adjetivo composto é o adjetivo que possui mais de um radical, ou seja, são formados por dois elementos que, geralmente, estão separados por hífen.

Exemplos de adjetivos compostos:

Rosa-escuro;

Azul-marinho;

Luso-brasileiro.

Adjetivos Compostos sem Hífen

No entanto, podem existir adjetivos compostos que não possuem hífen. Por exemplo:

Ultravioleta;

Sociocultural;

Infravermelho.

Adjetivo Primitivo e Derivado

O adjetivo primitivo é aquele que não se origina de outra palavra, são a base para a formação dos derivados. O adjetivo derivado é aquele que origina de outra já existente.

Exemplos de adjetivos primitivos e derivados:

Triste – Tristonho;

Azul – Azulado;

Leal – Desleal.

Adjetivos Derivados de Verbos e de Substantivos

Desarticulado (verbo articular);

Amáveis (substantivo amor);

Visíveis (verbo ver);

Mortal (substantivo morte).

Adjetivos pátrios

Eles indicam a nacionalidade ou a origem das pessoas. Podem designar a cidade de onde elas veem ou o estado e país.

Mineiro – de Minas Gerais

Baiano – da Bahia

Brasileiro – do Brasil

Argentino – da Argentina

Nordestino – do Nordeste

Italiano – da Itália

Flexão dos Adjetivos

Flexão de Gênero

Podem ser classificados em uniformes e biformes.

Uniformes

Não há modificação na palavra nos gêneros masculino e feminino.

Exemplos de adjetivos uniformes:

Inteligente;

Feliz;

Leal.

Biformes

As palavras são diferentes para o gênero masculino e feminino.

Exemplos de adjetivos biformes:

Amoroso – Amorosa;

Divertido – Divertida;

Esperto – Esperta.

Formação

A flexão de gênero é feita da seguinte forma:

Adjetivos que terminam em -o (masculino) mudam para -a (feminino);

Adjetivos que terminam em -ês, -or e -u (masculino) mudam para -a (feminino);

Adjetivos que terminam em -ão (masculino) mudam para -ã ou -oa (feminino);

Adjetivos que terminam em -eu (masculino) mudam para -eia (feminino);

Adjetivos que terminam em -éu (masculino) mudam para -oa (feminino).

Gênero dos Adjetivos Compostos

Alguns adjetivos compostos podem variar quanto ao gênero, sendo escritos na forma masculina e na feminina (adjetivo biformes). Entretanto, também existem adjetivos compostos uniformes, ou seja, que são invariáveis e são escritos da mesma forma no masculino e no feminino.

Existem algumas regras que condicionam a flexão de gênero dos adjetivos compostos. São elas:

Adjetivo composto formado por dois adjetivos é biforme: quando os dois elementos são separadamente adjetivos. Por exemplo: o menino surdo-mudo e a menina surda-muda. Há

ainda alguns casos em que apenas o segundo termo concorda com o gênero: a menina franco-brasileira e o menino franco-brasileiro;

Adjetivo composto formado por substantivo e adjetivo é uniforme: alguns são invariáveis, ou seja, utiliza-se a mesma palavra para os dois os gêneros. Entretanto, quando o último termo é um substantivo, este pode variar ou não. Por exemplo: a torcida rubro-negra, o jogo rubro-negro; o pássaro amarelo-ouro, a gaivota amarelo-ouro.

Flexão de Número

Os adjetivos podem ser flexionados em singular ou plural. Os adjetivos simples se flexionam de acordo com as normas determinadas para a flexão dos substantivos.

Feliz – Felizes;

Inteligente – Inteligentes;

Amável – Amáveis;

Bonita – Bonitas.

Alguns adjetivos também exercem a função de substantivo. Existem palavras que originalmente são substantivos mas que podem ser utilizados para caracterizar um elemento. Quando isso acontece, essa palavra não irá flexionar em número.

Roupas vinho;

Ternos cinza;

Sapatos rosa.

Flexão em Grau

Comparativos

Podem ser de:

Igualdade: formado por “tão + adjetivo + quanto” (ou como).

Exemplo: Sua roupa é tão bonita quanto a dela;

Inferioridade: formado por “menos + adjetivo + que” (ou do que).

Exemplo: Sua roupa é menos bonita que a dela.

Superioridade: formado por “mais + adjetivo + que” (ou do que),

Exemplo: Sua roupa é mais bonita que a dela.

Superlativos

Podem ser:

Relativo: expressa-se em relação a outros termos de forma superior ou inferior.

Exemplos:

O Rafael é o mais bonito do grupo. (superlativo relativo de superioridade)

O Rafael é o menos atencioso do grupo. (superlativo relativo de inferioridade)

Absoluto: não se expressa em relação a outros termos. Pode ser sintético ou analítico.

Exemplos:

Guilherme é muito charmoso. (superlativo absoluto analítico).

Guilherme é charmosíssimo. (superlativo absoluto sintético)

Formação

Analítico: quando acompanhado de um advérbio.

Exemplo: Ela é muito bela.

Sintético: quando é formado por sufixos

Exemplo: Ela é belíssima.

O que é Locução Adjetiva?

Locução adjetiva consiste na junção de duas ou mais palavras que, juntas, exercem a função de adjetivo. Geralmente, as locuções adjetivas são formadas pela estrutura preposição + substantivo ou preposição + advérbio.

Exemplos:

O amor de mãe é o mais verdadeiro de todos. (maternal)

Os trabalhadores receberam o salário do mês. (mensal)

O calendário do ano foi entregue. (anual)

Fazer resenha.

Qual a diferença de resumo e resenha?

Tem uma forma bem simples de diferenciar cada tipo de texto.

- O **resumo** tem como característica apenas descrever a obra.
- A **resenha** vai um pouco mais a fundo, trazendo críticas e reflexões sobre determinados pontos da produção, além de outras referências.

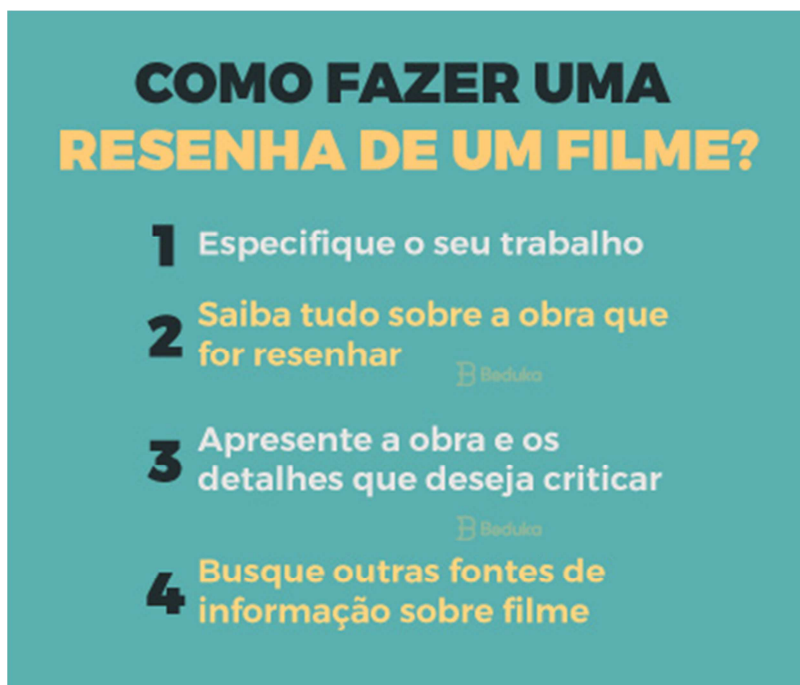
Contudo, é sempre importante ter consciência de que a sua resenha pode apresentar características distintas justamente por causa dos seus **gostos e opiniões, que são individuais**, e que podem ser diferentes do ponto de vista da maioria.

É muito comum encontrar resenhas de filmes com citações do tipo: “assistam ao filme” ou “não perca seu tempo”.

Entretanto, **é aconselhável colocar seus pontos de vista, mas permitir que o leitor construa sua própria opinião**. Assim você poderá ter um diálogo maior com quem está lendo a sua resenha.

E, para que você não cometa tais “erros”, vamos mostrar passo a passo, como fazer uma resenha de um filme. Está preparado? Separe papel e caneta/ lápis para fazer algumas anotações.

Como fazer uma resenha de um filme?



A bagagem cultural que cada pessoa possui é o que permite explorar diversos elementos linguísticos e deixar o texto mais cativante ou não.

Neste caso, **é mais interessante ter uma amplitude no conteúdo, fazendo conexões externas, do que produzir um texto enxuto e objetivo.**

O que isso significa?

Use o que você já sabe ao fazer a resenha, **compare com outros livros, filmes e obras.** Use de [intertextualidade](#).

Além disso, há autores que procuram escrever todos os seus próprios comentários sem a busca de outros fundamentos.

Existem também profissionais que pesquisam sobre o conteúdo para poder usar como **referência em suas afirmações ou críticas** sobre determinados aspectos em suas resenhas.

É sempre bom destacar que para fazer uma resenha de um filme é importante **pesquisar bastante sobre:**

- O diretor
- O roteirista
- A história
- Os atores envolvidos.

Faça também conexão com outras obras, nas quais eles tenham participado. Estes são pontos relevantes que você deve levar em conta antes de produzir o seu texto.

Você conhece [todos os elementos do texto narrativo](#)? Temos aqui também uma [série de dicas de palavras para usar na redação](#) e um [passo a passo de como fazer uma boa redação](#).

Como fazer uma resenha de um filme passo a passo?

Estes são os 4 passos para uma boa resenha de filme:

1. Especifique se a resenha é crítica ou não
2. Conheça muito bem a obra que será resenhada
3. Apresente a obra (descreva) e os detalhes que serão criticados
4. Use outras fontes de informação para se embasar

1 – Especifique o seu trabalho

Há vários tipos de resenhas, mas a que é mais solicitada costuma ser a **crítica**. Nela, você consegue expor alguns dos seus pontos de vista sem a intenção de persuadir o leitor. Afinal, seu único objetivo é informá-lo sobre a obra e não qualificar a mesma.

2 – Saiba tudo sobre a obra que for resenhar

Pode parecer um tanto óbvio, mas, normalmente, quando vamos ao cinema e vemos um filme pela primeira vez, tendemos logo a construir a nossa crítica, não é?

IMPORTANTE: Você não está apto a fazer uma resenha de um filme porque assistiu a obra apenas uma vez e, portanto, muitos aspectos e a própria história não foram estudados a fundo.

Desta forma, assistir ao filme mais de uma vez pode garantir que você acumule conhecimento suficiente sobre todos os aspectos para conseguir definir os detalhes cujas críticas deseja expor.

Vale também observar a carreira dos envolvidos para saber se esta obra é algo fora do comum ou se é mais uma sequência no trabalho que eles já desenvolveram.

3 – Apresente a obra e os detalhes que deseja criticar

Uma boa forma de introduzir o filme que você deseja resenhar é fazer uma **sinopse** ou apontamento do eixo temático em que ele se encontra. É importante que o leitor tenha um **prévio conhecimento sobre a obra** que vai ser objeto de sua argumentação.

Uma dica de como fazer uma resenha de um filme bem feita é acrescentar elementos como figurino, cenário, trilha sonora e enredo para que o seu leitor tenha uma noção mais ampla sobre o filme analisado.

É importante mencionar o roteirista ou diretor em algum momento da resenha, visto que eles são os responsáveis pela produção do filme.

4 – Busque outras fontes de informação sobre filme

Sempre dê uma olhada em outras resenhas sobre o mesmo eixo temático ou filme. Em **revistas e sites especializados** você terá a oportunidade de ler resenhas feitas por grandes críticos, leia-as para se inspirar e saber quais elementos deverá destacar. Este tipo de atitude serve para direcionar o seu trabalho e também para você começar a construir a sua identidade, caso queira construir uma carreira de crítico de cinema.

De qualquer forma, mesmo que não decida seguir carreira nesta área, e que esteja apenas querendo entender como fazer uma resenha de um filme, **analisar como os grandes profissionais construíram suas resenhas vai servir para você fazer um excelente trabalho**, seja na escola, faculdade ou mesmo para outras necessidades. Quando você lê mais sobre o assunto, consegue expandir e aprofundar suas ideias para desenvolver um texto mais rico. Sem contar que se familiariza mais com a estrutura do gênero textual “resenha”.

Exemplo de resenha crítica do Filme Coringa, feita por Euler Felix

Vilão clássico das histórias em quadrinhos do Batman o personagem do Coringa sempre chamou a atenção das pessoas, afinal quem é esse homem vestido de palhaço que dá tanto trabalho a um dos Super-Heróis mais importante do universo DC? Bom, se você quer conhecer mais sobre esse personagem, nada melhor do que o novo filme dele né?

O filme tem pontos problemáticos também, se não tiver claro pra você de que isso é um filme sobre um vilão e sobre o ponto de vista dele, a violência do filme pode parecer legitimada, mesmo não acreditando que essa era a intenção dos produtores do filme. Acredito que algumas decisões tomadas sobre a mitologia do universo DC podem causar muitas discussões.

Exemplo de resenha crítica do filme Interestelar, feita por Marcelo Forlani

*Interestelar é, sim, uma ficção científica das mais puristas, cheia de questionamentos e que explora como poucos não só a ciência, mas também a humanidade e conceitos nada científicos, como fé e amor. Para criá-lo, Nolan pegou as teorias do físico **Kip Thorne** que seu irmão **Jonathan** estava roteirizando para **Steven Spielberg** dirigir. Depois que o diretor de E.T. – O Extraterrestre e Contatos Imediatos do Terceiro Grau se afastou do projeto, Nolan tratou de usar seu poder atual em Hollywood para conseguir os direitos e reescrevê-lo – ainda com a colaboração de seu irmão e Thorne.*

Como fazer resenha de um livro?

Para fazer a resenha de um livro leia-o todos no mínimo duas vezes, busque por resumos e análises literárias, descubra as principais características do autor e quais críticas já foram feitas a ele.

Para elaborar a resenha de um livro, descubra:

- O que o autor defendeu no livro ou o que ele narrou
- Ele foi claro, foi coerente?
- A obra foi de leitura agradável e bem estruturada?
- O autor mencionou quais foram as suas inspirações?
- A conclusão do livro ou o desfecho faz sentido?

Tendo descoberto estes detalhes, é possível finalmente fazer a resenha. O grande problema é tentar fazer isso sem conhecimento. **Professores descubrem na hora um aluno que não leu e está enrolando...**

As 4 etapas da resenha de um livro

Assim como se faz uma resenha crítica de um filme apenas com 4 passos, o mesmo pode ser aplicado ao livro.

1. Será um resumo ou uma resenha crítica?

Se for um resumo, apenas narre os principais acontecimentos, sem emitir opinião ou juízo de valor. Defina isso antes de começar, pois isso muda a forma como você olha a obra e busca por informações.

2. Apresente a estrutura geral do enredo

Escreva de forma resumida o que aconteceu no início da narrativa, na apresentação dos personagens, depois o que aconteceu que é considerado fora do normal (o grande problema) e, por fim, como foi encontrada uma solução.

Se for um livro de argumentação, enuncie o argumento principal, com suas premissas e conclusões.

3. Reflita sobre os acontecimentos narrados

Você precisa pensar um pouco para notar os detalhes, ver se faz sentido, se houve coerência, coesão, clareza, etc.

4. Escreva uma opinião favorável ou desfavorável

Não critique antes que possa dizer “eu entendi”. Se você não entendeu, não é possível concordar ou discordar.

Antes de recomendar ou desaprovar, esforce-se para entender. Depois faça os elogios ou mostre as contradições e você terá uma resenha perfeita.


Geografía.



geografía



o continente



a ilha



a montanha



o vulcão



o lago



o mar




a terra



o oceano





a costa



a praia



a planície



o vale



o lago



o monte



o penhasco



o planalto



a floresta



o deserto











a cascata



a gruta



	a baía	
	o cabo	
	a enseada	
	a península	

Acantilado	Penhasco
Afluente	Afluente
Altura Sobre El Nivel Del Mar	Altura Acima do Nível do Mar
Archipiélago	Arquipélago
Arroyo	Córrego
Atlas	Atlas
Bahía	Baía
Cabo	Capa
Canal	Canal da Mancha
Cascada	Cachoeira
Catarata	Catarata
Caudal	Caudal
Cielo	Céu
Círculo Polar	Círculo Polar
Clima	Tempo
Colina	Colina
Continente	Continente
Cordillera ; Cadenas De Montañas	Cordillera; Cadeias de Montanhas
Costa	Costa
Delta	Delta
Desembocadura	Boca
Desfiladero	Desfile
Desierto	Deserto
Duna	Duna
Ecuador	Equador
Estanque	Lagoa
Estrecho	I Strait
Estuario	Estuário

Fiordo
Geografía
Geología
Golfo
Hidrografía
Iceberg ; Témpano
Isla
Jungla
Ladera
Lago
Latitud
Litoral
Llanura
Longitud
Manantial
Mapa
Mar
Meandro
Meridiano
Meseta
Meteorología
Montañoso ; Accidentado
Monte ; Sierra
Mundo
Oasis
Océano
Oceanografía
Orografía
Paisaje
Pantano(Natural)
Paralelo
Península
Peñon ; Roca
Playa
Polo Norte
Polo Sur
Pradera (Pequeña)
Pradera(Grande)
Precipicio
Puerto
Puntos Cardinales
Relieve
Ria
Riachuelo ; Arroyo
Rio
Sabana
Selva Virgen

Fjord
Geografia
Geologia
Golfo
Hidrografia
Iceberg; Icebergue
Ilha
Selva
Declive
Lago
Latitude
Costa
Planície
Comprimento
Mola
Mapa
Mar
Meandro
Meridiano
Planalto
Meteorologia
Montanhosa; Montanhoso
Monte; Serra
Mundo
Oásis
Oceano
Oceanografia
Orografia
Paisagem
Pantano (Natural)
Paralelo
Península
Penon; Rocha
Praia
Pólo Norte
Pólo Sul
Pradera (Small)
Prairie (Grande)
Precipício
Porto
Pontos cardeais
Alívio
Ria
Stream; Córrego
Rio
Lençol
Mata Virgem

Tierra
Tierra ; Suelo
Torrente
Tropico De Cancer
Tropico De Capricornio
Valle
Vegetación
Volcán

Terra
Terra; Solo
Torrente
Trópico de câncer
Trópico de capricórnio
Vale
Vegetação
Vulcão

Hospital.

Vocabulario Médico y de Hospital en Portugués

Esperamos que no tengas ningún problema si vienes a Brasil y que no necesites ir al hospital. Pero, de cualquier forma, es importante saber el vocabulário médico en portugués y también como llamar al médico.

Existen tipos diferentes de vocabulario médico en Portugués, por eso vamos a dividirlos en diferentes secciones. Vamos a dar una ojeada a cada una de las secciones:

Vocabulario de Hospital en Portugués

Hospital

Hospital

Consulta

Consulta

Ambulatório

Ambulatorio

Consultório

Consultorio

Receita / Prescrição

Receta / Prescripción

Medicamento / Remédio

Medicamento

Pílula	<i>Pastilla / Píldora</i>
Comprimido	<i>Comprimido</i>
Xarope	<i>Jarabe</i>
Injeção	<i>Inyección</i>
Pomada	<i>Pomada</i>
Contraindicação	<i>Contraindicación</i>
Bula	<i>Prospecto</i>
Convênio	<i>Convenio</i>
Plano de saúde	<i>Plan de salud</i>
Emergência	<i>Emergencias / Urgencias</i>
Ambulância	<i>Ambulancia</i>
Maca	<i>Camilla</i>
Ferimentos	<i>Heridas</i>
Pontos	<i>Puntos</i>
Cicatrização	<i>Cicatrización</i>

Internar	<i>Internar</i>
Anestesia	<i>Anestesia</i>
Cirurgia	<i>Cirugía</i>
Diagnóstico	<i>Diagnóstico</i>
Repouso	<i>Reposo</i>
Dar alta	<i>Dar de alta</i>
Consulta geral/ Check up	<i>Consulta general</i>
Horário de visita	<i>Horario de visita</i>
Sinais vitais	<i>Constantes vitales</i>
Pronto-socorro	<i>Primeros auxilios</i>
Temperatura	<i>Temperatura</i>
Pulsação	<i>Pulso</i>
Peso	<i>Peso</i>
Altura	<i>Altura</i>
Quarto	<i>Habitación / Cuarto</i>

Seringa

Jeringuilla

Agulha

Aguja

Problemas de Salud y Enfermedades en Portugués

Doença

Enfermedad

Acidente

Accidente

Fratura

Fractura

Estresse

Estrés

Hipertensão

Hipertensión

Pressão baixa

Presión baja

Gripe

Gripe

Resfriado

Resfriado

Alergia

Alergia

Tosse

Tos

Febre

Fiebre

Garganta inflamada

Garganta inflamada

Dor

Dolor

Dor de cabeça

Dolor de cabeza

Dor de dente

Dolor en el diente

Dor nas costas

Dolor de espalda

Dor nas pernas

Dolor en las piernas

Condição crônica

Condición crónica

Acidentes em Português

Torcer

Torcerse

Quebrar

Romperse

Cortar

Cortarse

Tontura

Mareos

Medicamento em Português

Antigripal

Antigripal

Analgésico

Analgésico

Antitérmico

Antitérmico

Antiácido

Antiácido

Descongestionante

Descongestionante

Anti-inflamatório

Antiinflamatorio

Antibiótico

Antibiótico

Laxante

Laxante

Doctores en Portugués

Médico

Médico / Doctor

Enfermeiro

Enfermero

Paciente

Paciente

Especialista	<i>Especialista</i>
Ortopedista	<i>Ortopedista</i>
Pediatra	<i>Pediatra</i>
Dentista	<i>Dentista</i>
Ginecologista	<i>Ginecólogo</i>
Cardiologista	<i>Cardiólogo</i>
Dermatologista	<i>Dermatólogo</i>
Neurologista	<i>Neurólogo</i>
Psiquiatra	<i>Psiquiatra</i>
Clínico Geral	<i>Médico de cabecera</i>
Radiologista	<i>Radiólogo</i>
Endocrinologista	<i>Endocrinólogo</i>
Paramédico	<i>Paramédico</i>

Tratamientos en Portugués

Medicina Alternativa	<i>Medicina Alternativa</i>
----------------------	-----------------------------

Acupuntura	<i>Acupuntura</i>
Aromaterapia	<i>Aromaterapia</i>
Reflexologia	<i>Reflexología</i>
Homeopatia	<i>Homeopatía</i>
Iridologia	<i>Iridología</i>
Osteopatia	<i>Osteopatía</i>
Fitoterapia	<i>Fitoterapia</i>

Ahora, vamos a ver diálogos de situaciones diferentes en el hospital donde estos vocabularios aparecen:

Diálogo en un Hospital en Português

Recepcionista: Boa tarde! Em que posso ajudar?

Mãe: Meu filho sofreu um **acidente** e acho que tem uma **fratura** no joelho.

Recepcionista: Como isso aconteceu?

Mãe: Ele caiu da bicicleta.

Recepcionista: Certo. Vamos encaminhá-lo a um **Ortopedista** e ele vai dar uma olhada.

Mãe: Obrigado!

Recepcionista: A senhora tem **convênio**?

Mãe: Sim, aqui está o cartão do meu **plano de saúde**.

Recepcionista: ¡Buenas tardes! ¿En que puedo ayudarle?

Madre: Mi hijo sufrió un **accidente** y creo que tiene una **fractura** en la rodilla.

Recepcionista: ¿Como le pasó?

Madre: Se cayó de la bicicleta.

Recepcionista: De acuerdo. Vamos a llevarlo al **ortopedista** y él le dará una ojeada.

Madre: ¡Gracias!

Recepcionista: ¿La señora tiene convenio?

Madre: ¿Sí, aquí esta la tarjeta de mi **plan de salud**.

Diálogo entre médica y enfermero

Médica: O paciente precisa ser levado para a emergência.

Enfermeiro: Está bem. Estou preparando a maca para levá-lo.

Médica: Com esses ferimentos não temos opção senão internar.

Enfermeiro: Devo aplicar alguma anestesia?

Médica: Ainda não!

Médica: El paciente necesita ser llevado para emergencias.

Enfermero: Está bien. Estoy preparando la camilla para llevarlo.

Médica: Con esas heridas no tenemos otra opción que internarlo.

Enfermero: ¿Debo aplicar alguna anestesia?

Médica: ¡Todavía no!

Diálogo entre médico y paciente en português

Paciente: O que o senhor me recomenda, doutor?

Médico: Para o seu caso, o melhor seria uma medicina alternativa.

Paciente: Como assim?

Médico: Acupuntura e Aromaterapia são ótimas formas de tratar o estresse.

Paciente: Muito obrigada! Vou marcar uma consulta.

Paciente: ¿Qué me recomienda, doctor?

Médico: Para su caso, lo mejor sería una medicina alternativa.

Paciente: ¿Cómo?

Médico: Acupuntura y Aromaterapia son buenas formas de tratar el estrés.

Paciente: ¡Muchas gracias! Voy a marcar una consulta.

Diálogo entre médico y paciente

Médica: Você vai aplicar essa pomada sobre a área dos pontos pois ajuda a cicatrização e esse remédio é para aliviar a dor.

Paciente: Muito obrigado! Existe alguma contraindicação?

Médica: Você não deve tomar o remédio junto com bebidas alcoólicas e deve evitar grandes esforços. Aqui está a bula.

Médica: Usted va a aplicarse esta pomada sobre la área de los puntos ya que ayuda a la cicatrización y ese medicamento es para aliviar el dolor.

Paciente: ¡Muchas gracias! ¿Existe alguna contraindicación?

Médica: Usted no debe tomar el medicamento con bebidas alcohólicas y debe evitar grandes esfuerzos. Aquí está el prospecto.

Ejercicio sobre Vocabulario Médico en Portugués

Completa el diálogo con las palabras de abajo:

remédios – quebrei – enfermeiras – hospital – médico – repouso – alta – plano de saúde

Sylvia: Cara, você não sabe o que aconteceu ontem comigo... Eu fui pro _____.

Eduardo: Meu Deus!!! O que aconteceu?

Sylvia: Olha aqui! Eu _____ meu braço.

Eduardo: Caramba! O _____ te atendeu bem?

Sylvia: Sim. O _____ e as _____ me atenderam super bem. Me deram vários _____ para dor.

Eduardo: Você precisou ficar de _____ lá?

Sylvia: Não. Foi tudo bem rápido. Tive _____ em umas 2 horas.

Eduardo: Ai que bom!

Sylvia: É... Como eu tenho _____ _____ foi super tranquilo.

Eduardo: Se cuida, viu?!